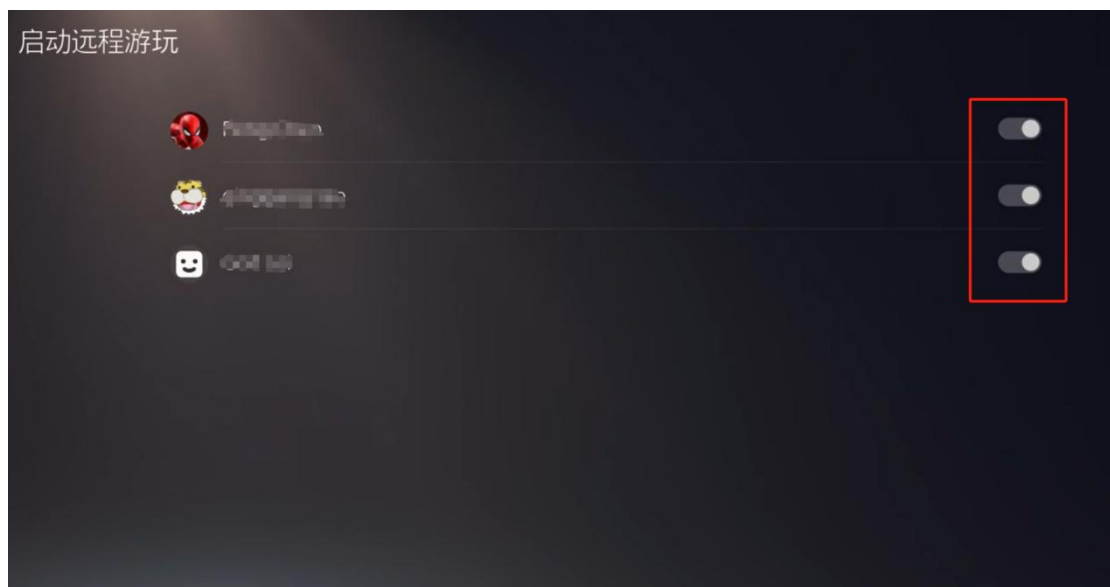
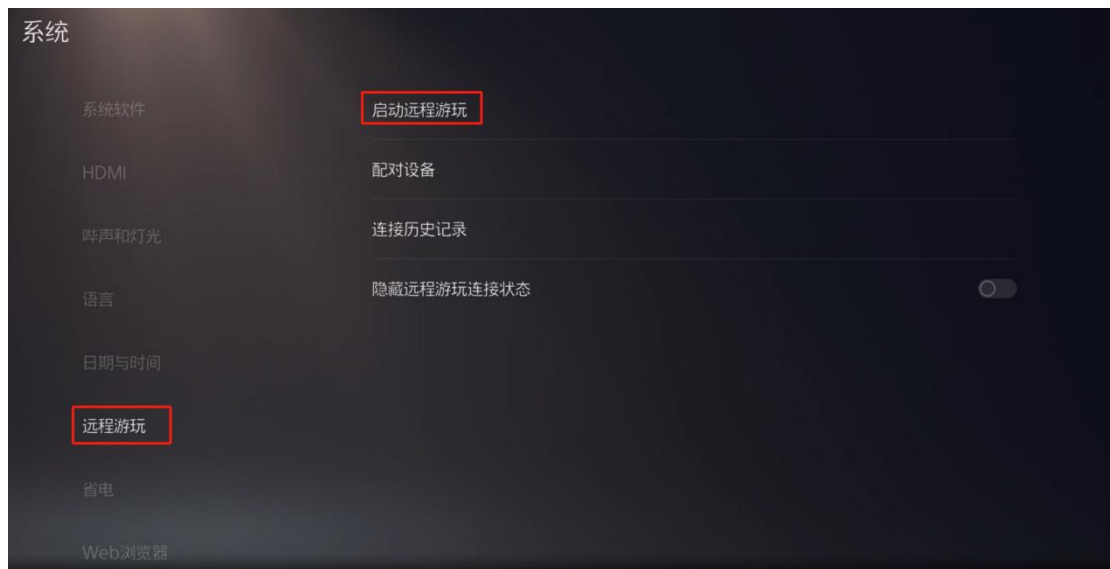


如何通过雷神加速盒使用 Ps Portal

PlayStation Portal 简称 Ps Portal 是索尼推出的远程游玩设备，允许用户通过网络在远程访问 PS 主机上的游戏。如果你在国内，遇到 PSN 服务连接不稳定或延迟高的问题，通过雷神加速盒可以有效提升网络性能，减少延迟，确保流畅的远程游戏体验。

1. Ps 主机上启用“远程游玩”功能

进入“设置”->“系统”->“远程游玩”-> 启用远程游玩。(启动“远程游玩”应用,Ps5 远程游玩服务器会搜索并连接到你的 Ps5 主机。)

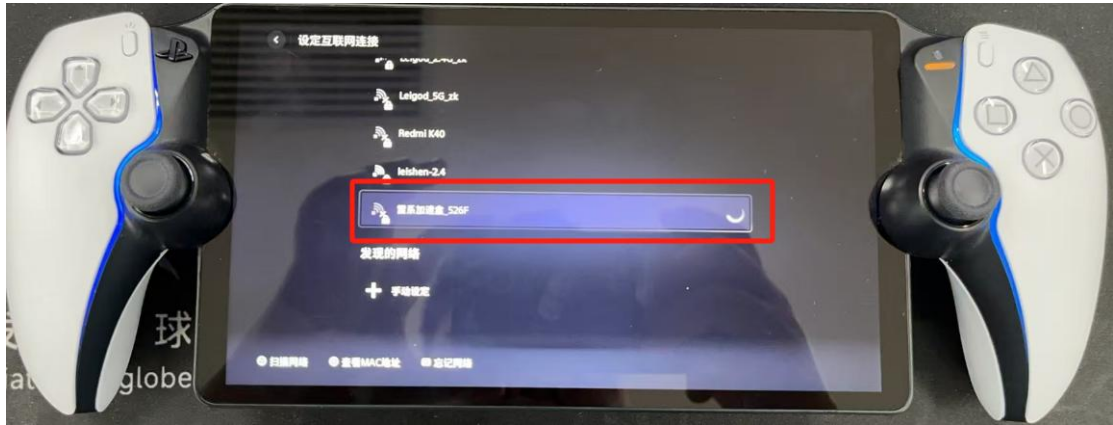


2. PlayStation 选择要加速的游戏以及区服

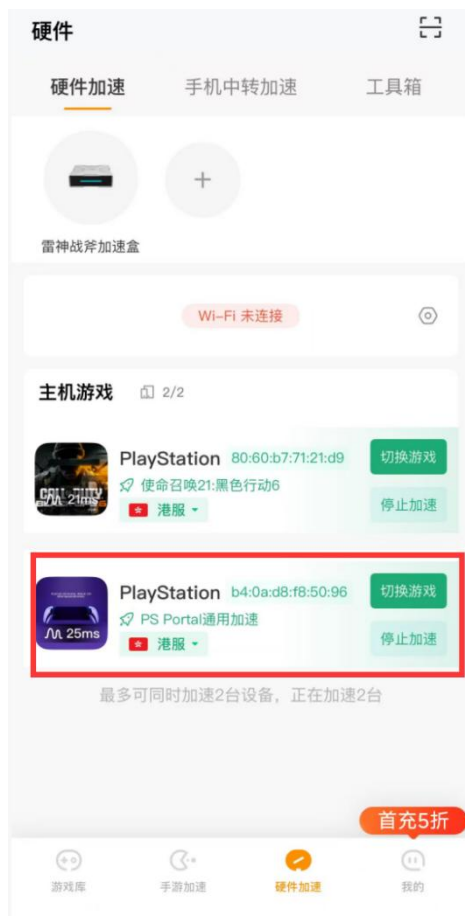


3. 设置 Ps Portal 网络

首先让 Ps Portal 连上雷神加速盒的 Wi-Fi



其次打开手机雷神 APP 硬件加速页面，等待加速盒识别出的 Ps Portal 设备，选择游戏”PSN-游戏通用”，点击”加速”



4、返回 Ps Portal 首页连接 PS 主机



5、常见问题

① Ps Portal 网络连接技巧

ps portal 第一次通过加速盒加速连上 ps 后，后续 ps portal 再连 ps，不需要用加速盒加速了，直接连接加速盒网络就可以远程 ps 主机了。

② Ps Portal 第一次可以连接，后面某次连接不上？

可能是家庭路由器缓存造成的，重启下路由器；或者重启下 ps portal。